

Diversey


Twister

UNISPORT



Taraflex-urheilulattiat

Taraflex on maailman eniten käytetyin liikunta- ja urheilukäyttöön tarkoitettu vinyylipintainen joustomatto. Taraflex toimii mm. kotimaisen salibandyliigan sekä kansainvälisten lentopallo-, käsipallo ja salibandy-otteluiden pelialustana.














Lattianhoitoon tarvitaan nyt vain **TWISTER + VESI = TIMANTTISEN PUHTAAT LATTIAT.** Twister on Kestävän kehityksen mukainen, vallankumouksellinen puhdistusmenetelmä kovien lattiamateriaalien **päivittäiseen ja jaksottaiseen puhdistamiseen sekä niiden peruskunnostukseen.** Laikka valmistetaan kierrätetyistä muovipulloista. Tehoaineena toimivat miljardit, pienet, synteettiset timanttihiukkaset yhdessä vesijohtoveden kanssa.

RAKENNUSMATERIAALIN
PÄÄSTÖLUOKKA
M1





Taraflex-urheilulattiat

Käyttöönottopuhdistus	Puhdistusaine	Menetelmä
  	<p>Sani Calc free Annostus: 10-25 ml / 5 litraa viileää vettä</p> <p>Jontec Forward Free Annostus: 25-50 ml / 5 litraa viileää vettä</p>	<p>HUOM! Jos lattialla on rakennusaikaista pölyä, poista se ensin Sani Calc freellä</p> <p>Pese lattia keltaisella Twister-laikalla. Käytä tarvittaessa epäsuoraa puhdistusmenetelmää (= imusuulake pidetään ylös nostettuna ja imumoottori pois päältä ensimmäisellä ajokerralla. Toisella ajokerralla imusuulake lasketaan alas ja lattia pestään normaalisti). Toista vihreällä Twister-laikalla.</p>
Ylläpitosiivous	 <p>Jontec 300 free Annostus: 10-25 ml / 5 litraa viileää vettä</p>	<p>Nihkeä- tai kosteapyyhi lattia mikrokuituisella moppitai kuivainpyyhkimellä..</p>
Ylläpitosiivous	   <p>Vesi</p> 	<p>Pese lattia vihreällä Twister-laikalla. Käytä tarvittaessa epäsuoraa puhdistusmenetelmää. Käytä ylläpitosiivouksen apuna myös keltaista Twister-laikkaa.</p> <p>Käytä Jontec Resin Remover puhdistusainetta apuna ongelmatilanteissa.</p>
Jaksottainen siivous	    <p>Vesi</p> 	<p>Pese lattia keltaisella (tarvittaessa valkoisella) Twister-laikalla. Käytä tarvittaessa epäsuoraa puhdistusmenetelmää.</p> <p>Kohteesta riippuen, toista vähintään 2-4 viikkoa tai kohenna lattian kuntoa välittömästi ja toista 3-10 yliajoa/pesukerta lattian kunnosta riippuen.</p>

Peruskunnostus

Ota yhteys Unisport 045 875 2700,
Diverseyn edustajaan tai soita 020 7474 220



HUOMIOITAVAA

Pysäytä lika

Liasta suurin osa tulee ulkoa. Pysäytä lika jo ovelle tehokkaalla ja riittävällä mattojärjestelmällä.

Ylläpito

Suosi lattian ylläpidossa koneellisia menetelmiä. Säännöllinen ja riittävä yhdistelmäkoneen käyttö on tehokas ja nopea tapa pitää lattiat hyvässä kunnossa ja yhdessä jaksottaisen puhdistuksen kanssa siirtää peruspuhdistuksen tarvetta.

Epäsuoramenetelmä yhdistelmäkoneen käytössä

imusuulake pidetään ylös nostettuna ja imumoottori pois päältä ensimmäisellä ajokerralla. Toisella ajokerralla imusuulake lasketaan alas ja lattia pestään normaalisti

Huonekalut

Käytä huopatassuja huonekaluissa välttääksesi naarmuja. Käytä tuolien alla lattiansuojusta kulumisjälkien välttämiseksi.

Kumi

Kumi värjää helposti lattiaa, jos se hankatuu pintaa vasten. Esimerkiksi kotitalouskoneiden jalat, kumipohjaiset matot, kumilasta, kumipyöräiset vaunut ja kengänpohjat.

Tahranpoisto

Poista tahrat tuoreeltaan. Käytä valmista tahranpoistoainetta tai esim. Jontec Forward free:tä. Annostele tahranpoistoliuos tahralle ja anna vaikuttaa 1-3 min. Hankaa kevyesti, pyyhi tahrakohta puhtaaksi, huuhtelee vedellä ja kuivaa. Oikean tuotteen valinnassa, ota tarvittaessa yhteys Diverseyn edustajaan.