

# Diversey

  
Twister

# UNISPORT



## Harlequin-vinyylilattiat

Maailma tanssii Harlequin-lattioilla! Harlequin-lattiat on maailman johtava tanssi- ja esiintymislattioiden asiantuntija ja Harlequin-päällysteisiin on luotettu jo vuosikymmeniä.







Harlequin-valikoimassa on 9 erilaista vaihtoehtoa tanssi-, teatteri- ja näyttelykäyttöön. Kaksipuoleinen DUO™ käntömatto, Harlequin-lattioiden pioneeri, on ihastuttanut tanssisaleilla ja näyttämöillä jo pitkään. Kovaan kulutukseen tehty Standfast™ puolestaan taipuu moneen eri käyttötarkoitukseen ja on vakuuttanut käyttäjät kestävyydellään.

Lattianhoitoon tarvitaan nyt vain **TWISTER + VESI = TIMANTTISEN PUHTAAT LATTIAT.** Twister on Kestävän kehityksen mukainen, vallankumouksellinen puhdistusmenetelmä kovien lattiamateriaalien **päivittäiseen ja jaksottaiseen puhdistamiseen sekä niiden peruskunnostukseen.** Laikka valmistetaan kierrätetyistä muovipulloista. Tehoaineena toimivat miljardit, pienet, synteettiset timanttihiukkaset yhdessä vesijohtoveden kanssa.





## Harlequin-vinyylitiat

	Puhdistusaine	Menetelmä
<b>Käyttöönottopuhdistus</b> 	Annostus: 10-25 ml / 5 litraa viileää vettä  Jontec Forward Free Annostus: 25-50 ml / 5 litraa viileää vettä	HUOM! Jos lattialla on rakennusaikaista pölyä, poista se ensin Sani Calc freellä..  Pese lattia vihreällä tai violetilla Twister-laikalla. Käytä tarvittaessa epäsuoraa puhdistusmenetelmää (= imusuulake pidetään ylös nostettuna ja imumoottori pois päältä ensimmäisellä ajokerralla. Toisella ajokerralla imusuulake lasketaan alas ja lattia pestään normaalisti).
<b>Ylläpitosiivous</b> 	Jontec 300-sarjan tuotteet Annostus: 5-10 ml / 5 litraa viileää vettä	Nihkeä- tai kosteapyyhi lattia mikrokuituisella moppitai kuivainpyyhkimellä.
<b>Ylläpitosiivous</b> 	Vesi 	Pese lattia vihreällä tai violetilla Twister-laikalla. Käytä tarvittaessa epäsuoraa puhdistusmenetelmää (= imusuulake pidetään ylös nostettuna ja imumoottori pois päältä ensimmäisellä ajokerralla. Toisella ajokerralla imusuulake lasketaan alas ja lattia pestään normaalisti).
<b>Jaksottainen siivous</b> 	Vesi 	Pese lattia keltaisella Twister-laikalla. Käytä tarvittaessa epäsuoraa puhdistusmenetelmää (= imusuulake pidetään ylös nostettuna ja imumoottori pois päältä ensimmäisellä ajokerralla. Toisella ajokerralla imusuulake lasketaan alas ja lattia pestään normaalisti). Toista sama vihreällä Twister-laikalla.  Kohteesta riippuen, toista vähintään 2-4 viikkoa tai kohenna lattian kuntoa välittömästi ja toista 3-10 ylijoua/pesukerta lattian kunnosta riippuen.

## Peruskunnostus

Ota yhteys Unisport 045 875 2700,  
Diverseyn edustajaan tai soita 020 7474 220



## HUOMIOITAVAA

### **Pysäytä lika**

Liasta suurin osa tulee ulkoa. Pysäytä lika jo ovelle tehokkaalla ja riittävällä mattojärjestelmällä.

### **Ylläpito**

Suosi lattian ylläpidossa koneellisia menetelmiä. Säännöllinen ja riittävä yhdistelmäkoneen käyttö on tehokas ja nopea tapa pitää lattiat hyvässä kunnossa ja yhdessä jaksottaisen puhdistuksen kanssa siirtää peruspuhdistuksen tarvetta.

### **Epäsuoramenetelmä yhdistelmäkoneen käytössä**

imusuulake pidetään ylös nostettuna ja imumoottori pois päältä ensimmäisellä ajokerralla. Toisella ajokerralla imusuulake lasketaan alas ja lattia pestään normaalisti

### **Huonekalut**

Käytä huopatassuja huonekaluissa välttääksesi naarmuja. Käytä tuolien alla lattiansuojusta kulumisjälkien välttämiseksi.

### **Kumi**

Kumi värjää helposti lattiaa, jos se hankatuu pintaa vasten. Esimerkiksi kotitalouskoneiden jalat, kumipohjaiset matot, kumilasta, kumipyöräiset vaunut ja kengänpohjat.

### **Tahranpoisto**

Poista tahrat tuoreeltaan. Käytä valmista tahranpoistoainetta tai esim. Jontec Forward free:tä. Annostele tahranpoistoliuos tahralle ja anna vaikuttaa 1-3 min. Hankaa kevyesti, pyyhi tahrakohta puhtaaksi, huuhtelee vedellä ja kuivaa. Oikean tuotteen valinnassa, ota tarvittaessa yhteys Diverseyn edustajaan.