

Diversey




Twister

UNISPORT



Puujoustolattiat

Ensimmäinen BOEN Sport urheilulattia asennettiin jo vuonna 1960 ja siitä lähtien BOEN Sport on ollut edelläkävijä uusien urheilulattiaratkaisujen kehittämisessä.

BOEN Sport urheilulattioiden näyttävän puupinnan alla on huippuunsa viimeistelty joustorakenne, jota muuttamalla lattian ominaisuudet saadaan vastaamaan eri urheilulajien vaatimuksia. Siksi BOEN Sport lattiat antavat optimaalisen tuen urheilusuoritukselle lajista riippumatta – kuntoliikunnasta huippu-urheiluun.




BOEN Sport urheilulattiat ovat FSC-sertifioituja, EN 14904 hyväksytyjä ja niillä on FIBA-sertifikaatti.

Lattianhoitoon tarvitaan nyt vain **TWISTER + VESI = TIMANTTISEN PUHTAAT LATTIAT.** Twister on Kestävän kehityksen mukainen, vallankumouksellinen puhdistusmenetelmä kovien lattiamateriaalien **päivittäiseen ja jaksottaiseen puhdistamiseen sekä niiden peruskunnostukseen.** Laikka valmistetaan kierrätetyistä muovipulloista. Tehoaineena toimivat miljardit, pienet, synteettiset timanttihiukkaset yhdessä vesijohtoveden kanssa.





Puujoustolattiat

Käyttöönottopuhdistus	Puhdistusaine	Menetelmä
	Sani Calc free Annostus: 10-25 ml / 5 litraa viileää vettä Jontec 300 free Annostus: 10-25 ml / 5 litraa viileää vettä	HUOM! Jos lattialla on rakennusaikaista pölyä, poista se ensin Sani Calc freellä Pese lattia vihreällä Twister-laikalla. Käytä tarvittaessa epäsuoraa puhdistusmenetelmää (= imusuulake pidetään ylös nostettuna ja imumoottori pois päältä ensimmäisellä ajokerralla. Toisella ajokerralla imusuulake lasketaan alas ja lattia pestään normaalisti).
Ylläpitosiivous	Jontec 300 free Annostus: 10-25 ml / 5 litraa viileää vettä	Nihkeä- tai kosteapyyhi lattia mikrokuituisella moppi- tai kuivainpyyhkimellä..
Ylläpitosiivous	Vesi 	Pese lattia vihreällä Twister-laikalla. Käytä tarvittaessa epäsuoraa puhdistusmenetelmää. Käytä Jontec Resin Remover puhdistusainetta apuna ongelmatilanteissa.
Jaksottainen siivous	Vesi 	Pese lattia keltaisella (tarvittaessa valkoisella) Twister-laikalla. Käytä tarvittaessa epäsuoraa puhdistusmenetelmää. Kohteesta riippuen, toista vähintään 2-4 viikkoa tai kohenna lattian kuntoa välittömästi ja toista 3-10 yliajoa/pesukerta lattian kunnosta riippuen.

Peruskunnostus

Ota yhteys Unisport 045 875 2700,
Diverseyn edustajaan tai soita 020 7474 220



HUOMIOITAVAA

Pysäytä lika

Liasta suurin osa tulee ulkoa. Pysäytä lika jo ovelle tehokkaalla ja riittävällä mattojärjestelmällä.

Ylläpito

Suosi lattian ylläpidossa koneellisia menetelmiä. Säännöllinen ja riittävä yhdistelmäkoneen käyttö on tehokas ja nopea tapa pitää lattiat hyvässä kunnossa ja yhdessä jaksottaisen puhdistuksen kanssa siirtää peruspuhdistuksen tarvetta.

Epäsuoramenetelmä yhdistelmäkoneen käytössä

imusuulake pidetään ylös nostettuna ja imumoottori pois päältä ensimmäisellä ajokerralla. Toisella ajokerralla imusuulake lasketaan alas ja lattia pestään normaalisti

Huonekalut

Käytä huopatassuja huonekaluissa välttääksesi naarmuja. Käytä tuolien alla lattiansuojusta kulumisjälkien välttämiseksi.

Kumi

Kumi värjää helposti lattiaa, jos se hankatuu pintaa vasten. Esimerkiksi kotitalouskoneiden jalat, kumipohjaiset matot, kumilasta, kumipyöräiset vaunut ja kengänpohjat.

Tahranpoisto

Poista tahrat tuoreeltaan. Käytä valmista tahranpoistoainetta tai esim. Jontec Forward free:tä. Annostele tahranpoistoliuos tahralle ja anna vaikuttaa 1-3 min. Hankaa kevyesti, pyyhi tahrakohta puhtaaksi, huuhtelee vedellä ja kuivaa. Oikean tuotteen valinnassa, ota tarvittaessa yhteys Diverseyn edustajaan.